

Omdat binnenkort weer de wintertijd ingaat en het dus steeds vroeger donker is, gaan we de fietsen weer controleren op verlichting. Met deze bijlage wil ik onder de aandacht brengen wat voorgeschreven is op een fiets en waarom. Aan alle ouders/verzorgers het dringende verzoek zelf te controleren of de fietsen van hun kind(eren) in orde zijn en actie te ondernemen als dit niet zo is.

Waarom goede fietsverlichting? Twee eisen:

- **Zichtbaarheid** is de belangrijkste eis voor fietsverlichting. Lampjes draag je in de eerste plaats voor je eigen veiligheid. Daarnaast is het voor andere verkeersdeelnemers fijn wanneer ze een fietser op tijd zien. Het scheelt spanningen in het toch al zo drukke verkeer. Koop daarom lampjes met een goede zichtbaarheid voor en achter.
- **Zelf zien waar je rijdt** is ook erg fijn. Zicht op het wegdek vlak voor je, maar ook een tiental meters vooruit. En een iets bredere lichtstraal, zodat je kunt zien waar de rand van het fietspad is.



Wat is goede fietsverlichting? De regels:

Wit voor en rood achter, en niks anders

- Geel of wit licht voor, rood licht achter.
- Het licht mag niet knipperen, maar moet recht vooruit of juist recht achteruit schijnen.
- Losse lampjes mag wel, mits goed zichtbaar geplaatst op je stuur, (rug)tas of op de borst of rug.
- Ook verplicht: reflectie op de achterkant van je fiets (rechthoekig), en op de trappers en wielen of banden.

Wat zijn de risico's van fietsen zonder licht?

Boetes: Fietsverlichting moet aan staan als het schemerig of donker is en bij slecht zicht. De stelregel is: straatverlichting aan, fietsverlichting aan.

Heb je geen verlichting aan of voldoet de verlichting niet aan de eisen, dan kun je een boete krijgen. Accu leeg of lampjes vergeten? Dat zijn geen rechtsgeldige redenen om dan maar zonder verlichting te fietsen.

- Geen of ondeugdelijke verlichting: € 55,- boete.
- Geen of ondeugdelijke reflectoren: € 35,- boete.

Maar belangrijker nog, **gevaar**. Onderstaand filmpje legt duidelijk uit wat het gevaar is en hoe risico's verminderd kunnen worden door het gebruik van fietsverlichting:

<https://youtu.be/Xyqa5zUGwP0?list=TLGG9X5h8MJLdiUyNzA5MjAyMQ>

Wil je nog meer weten? Zowel Rijksoverheid, ANWB als VVN besteden veel aandacht aan veilig fietsen in het donker.




www.komveiligthuis.nl

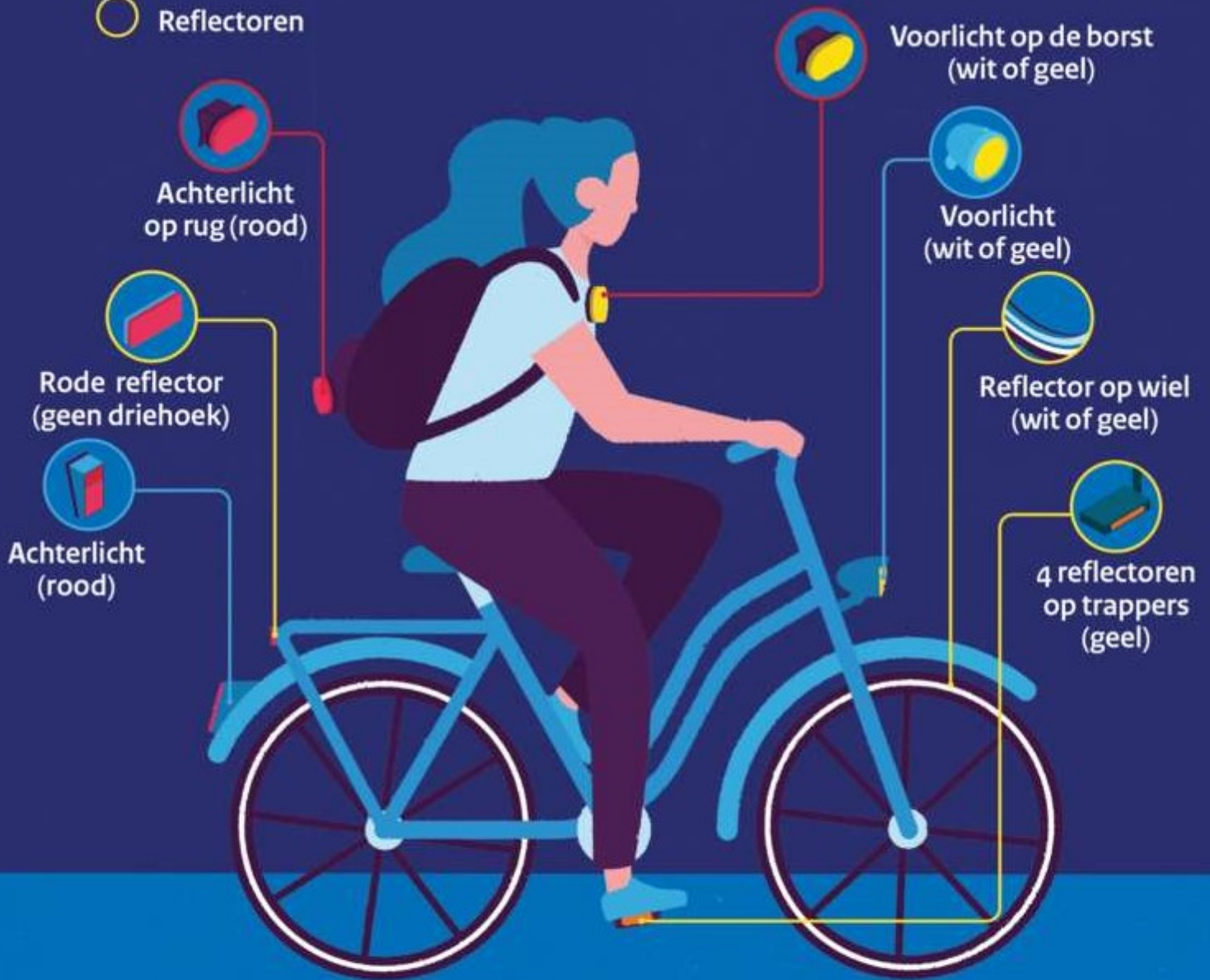
<https://www.anwb.nl/fiets/accessoires-uitrusting/fietsverlichting>

<https://vvn.nl/fietsverlichting>



ZIEN EN GEZIEN WORDEN

-  Vaste verlichting (mag niet knipperen)
-  Losse lampjes (mogen niet knipperen)
-  Reflectoren



Kom veilig  Thuis